

PRANGLI JOOKS 2018

TULEMUSED VÕISTLUSKLASSIDES

05.05.2018, Prangli

Korraldaja: MTÜ Prangliranna, Annika Prangli




















Rada: asfalt, kruus, ilm: temperatuur 12 kraadi (degrees) C, tuul (wind) 1- 3 m/s, pilves, kuiv

Ajamõõtmise tehnika ja korraldus: ANTROTSENTER OÜ, Urmas Paejärv, Eigo Blumkvist, Keio Hämäläinen




Koht	Number	Nimi	Riik	Tulemus	Kaotus	Kiirus
------	--------	------	------	---------	--------	--------

5 KM DISTANTS

MEHED













1	56	Aleksandr Kuleshov		0:17:13,4	--	03:26 min/km - 17.41 km/h
2	45	Kaupo Tiislär		0:17:23,2	+00:09	03:28 min/km - 17.25 km/h
3	21	Kain Väljaots		0:17:25,0	+00:11	03:29 min/km - 17.22 km/h
4	20	Karol Kesküla		0:18:03,0	+00:49	03:36 min/km - 16.61 km/h
5	76	Eero Möttus		0:18:28,1	+01:14	03:41 min/km - 16.24 km/h
6	72	Reemet Kүүnruss		0:18:30,2	+01:16	03:42 min/km - 16.21 km/h
7	46	Oliver Kask		0:19:07,9	+01:54	03:49 min/km - 15.68 km/h
8	25	Andrus Prangli		0:19:20,0	+02:06	03:52 min/km - 15.51 km/h
9	64	Kristjan-Eerik Alaküla		0:19:56,1	+02:42	03:59 min/km - 15.04 km/h
10	88	Sүүne Tammsaar		0:22:18,5	+05:05	04:27 min/km - 13.44 km/h
11	60	Ahto Linholm		0:23:57,6	+06:44	04:47 min/km - 12.52 km/h
12	28	Leho Lahtvee		0:24:33,3	+07:19	04:54 min/km - 12.21 km/h
13	39	Renee Tuul		0:25:32,8	+08:19	05:06 min/km - 11.74 km/h
14	9	Siim Avi		0:26:47,6	+09:34	05:21 min/km - 11.19 km/h
15	30	Aarne Kuhi		0:27:20,7	+10:07	05:28 min/km - 10.97 km/h
16	54	Mihkel Nõmmela		0:29:06,3	+11:52	05:49 min/km - 10.30 km/h
17	51	Hans Vallner		0:30:13,0	+12:59	06:02 min/km - 9.92 km/h
18	80	Gunnar Proover		0:32:17,2	+15:03	06:27 min/km - 9.29 km/h
19	10	Argo Kangro		1:44:56,4	+87:43	20:59 min/km - 2.85 km/h

NAISED




1	44	Mare Padu		0:22:19,6	--	04:27 min/km - 13.43 km/h
2	55	Anna Kuleshova		0:23:12,1	+00:52	04:38 min/km - 12.92 km/h
3	4	Ene Kask		0:25:00,0	+02:40	05:00 min/km - 11.99 km/h

PRANGLI JOOKS 2018




TULEMUSED VÕISTLUSKLASSIDES

Koht	Number	Nimi	Riik	Tulemus	Kaotus	Kiirus
4	26	Piret Voogre		0:26:34,6	+04:14	05:18 min/km - 11.28 km/h
5	2	Terttu Kadarbik		0:27:48,9	+05:29	05:33 min/km - 10.78 km/h
6	59	Särel Teede		0:28:39,2	+06:19	05:43 min/km - 10.46 km/h
7	47	Rebecca Laaneväli		0:29:11,6	+06:52	05:50 min/km - 10.27 km/h
8	52	Valentina Kulak		0:29:20,2	+07:00	05:52 min/km - 10.22 km/h
9	3	Maire Rumm		0:29:32,0	+07:12	05:54 min/km - 10.15 km/h
10	68	Hele Hammer		0:29:56,2	+07:36	05:59 min/km - 10.02 km/h
11	57	Kadri Sild		0:32:03,4	+09:43	06:24 min/km - 9.35 km/h
12	58	Marju Ott		0:32:03,4	+09:43	06:24 min/km - 9.35 km/h
13	1	Signe Sergienko		0:38:33,6	+16:14	07:42 min/km - 7.77 km/h
14	11	Jaana Kangro		0:51:23,5	+29:03	10:16 min/km - 5.83 km/h
15	31	Jaanika Madison		1:01:35,3	+39:15	12:19 min/km - 4.87 km/h

NEIUD 12 - 16




1	67	Mariliis Luurmees		0:29:48,3	--	05:57 min/km - 10.06 km/h
2	66	Kadri Luurmees		0:29:49,5	+00:01	05:57 min/km - 10.05 km/h
3	82	Roode-Marie Proover		0:32:06,9	+02:18	06:25 min/km - 9.34 km/h

NOORMEHED 12 - 16



1	24	Ats Andreas Prangli		0:23:22,2	--	04:40 min/km - 12.83 km/h
2	23	Marten Vingissaar		0:31:28,7	+08:06	06:17 min/km - 9.53 km/h
3	33	Eugen Madison		0:53:40,6	+30:18	10:44 min/km - 5.58 km/h

3 KM DISTANTS

POISID 7 - 11





1	7	Robin Mattias Koni		0:20:40,4	--	06:53 min/km - 8.70 km/h
2	62	Hannes Piirisaar		0:22:17,7	+01:37	07:25 min/km - 8.07 km/h
3	81	Jaan Proover		0:22:19,2	+01:38	07:26 min/km - 8.06 km/h

TÜDRUKUD 7 - 11

1	78	Isabel Sirel		0:13:54,8	--	04:38 min/km - 12.93 km/h
2	73	Ellinor Orgusaar		0:17:27,2	+03:32	05:49 min/km - 10.31 km/h

PRANGLI JOOKS 2018

TULEMUSED VÕISTLUSKLASSIDES

Koht	Number	Nimi	Riik	Tulemus	Kaotus	Kiirus
3	22	Lilli Väljaots		0:17:57,6	+04:02	05:59 min/km - 10.02 km/h
4	74	Maarja Sprengk		0:18:26,2	+04:31	06:08 min/km - 9.76 km/h
5	6	Laura Maria Koni		0:19:25,7	+05:30	06:28 min/km - 9.26 km/h
6	34	Piia Madison		0:23:09,3	+09:14	07:43 min/km - 7.77 km/h

Osalejate arv: 49